

# Rischio correlato ad artroprotesi d'anca e ginocchio: La gestione della ferita chirurgica



**AUTORI:** Chiara Pappalardo\*, Laura Milani\*\*, Ilaria Marcomini\*\*, Claudio Prandelli\*\*.

\*RSA S. Chiara di Lodi - \*\*ASST Crema/Università degli Studi di Milano

(Autore Referente: Claudio Prandelli – [claudio.prandelli@asst-crema.it](mailto:claudio.prandelli@asst-crema.it) – 3476239691)

## Introduzione

- Complicazioni, come la ritardata guarigione e l'infezione possono causare un prolungamento del ricovero in ospedale con ulteriore morbilità, aumento dei costi per il sistema sanitario e ridotta soddisfazione della persona (M. Millevoi, Dipartimento di chirurgia, Azienda Sanitaria Universitaria Trieste, 2016).
- Il presente lavoro di ricerca, si prefigge lo scopo di comparare i dati relativi alla gestione della ferita chirurgica in seguito ad intervento di artroprotesi d'anca o ginocchio emersi dalla revisione bibliografica con i dati ottenuti **dall'indagine multicentrica** in alcune aziende ospedaliere (ASST Crema, ASST Lodi con il presidio di Codogno), evidenziando i fattori di rischio.

## Materiale e Metodi

### Criteria d'inclusione:

- Età maggiore di 18 anni
- Periodo intervento ch. mag./set. 2017
- Cod. intervento: 81.51-81.52-81.53-81.54-81.55

### Campione:

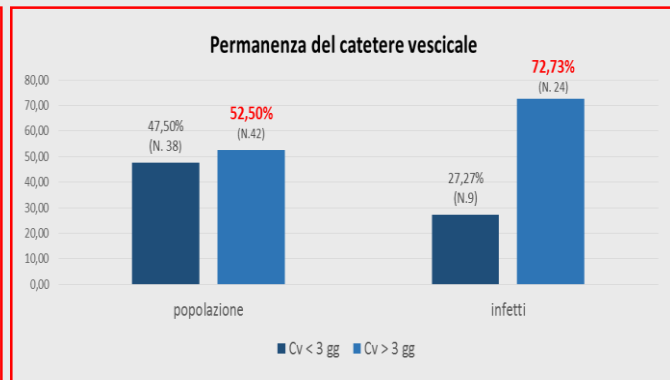
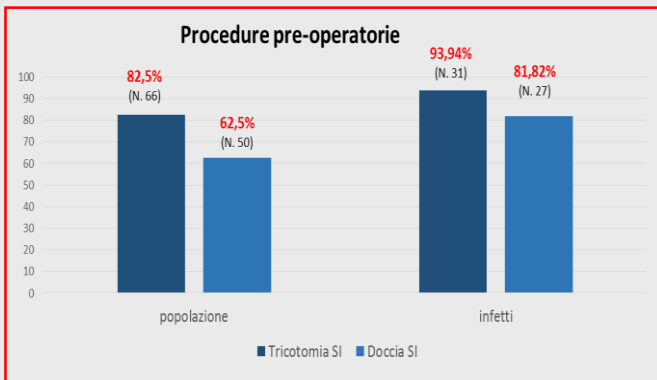
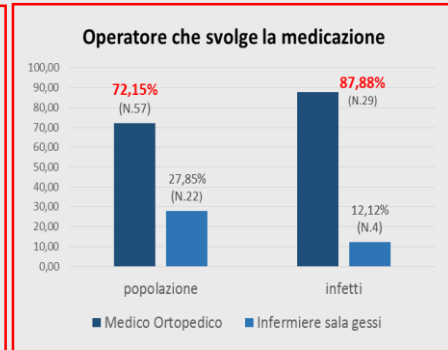
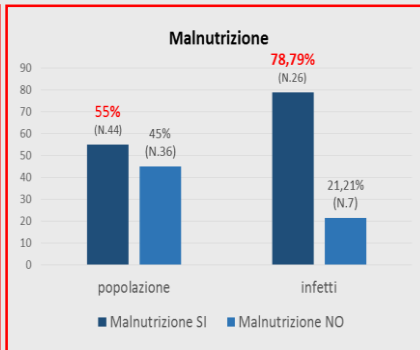
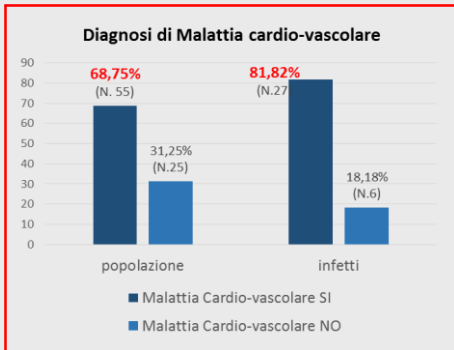
80 cartelle cliniche.

### Strumenti:

Scheda raccolta dati suddivisa in 3 sezioni:

- Dati anagrafici (età, genere, peso corporeo, BMI, diagnosi di diabete e/o malattie cardiovascolari;
- Dati inerenti il percorso di degenza;
- Dati relativi alla gestione clinica.

## Risultati



## Fattori che incrementano la probabilità di sviluppare infezione della ferita chirurgica

## Conclusioni

Fattori soggettivi	Fattori gestionali	Fattori clinici
<ul style="list-style-type: none"> <li>➤ Malattie cardiovascolari</li> <li>➤ Sovrappeso</li> </ul>	<ul style="list-style-type: none"> <li>➤ Esecuzione della tricotomia preoperatoria</li> <li>➤ Esecuzione della doccia preoperatoria</li> <li>➤ Via d'accesso «posteriore»</li> <li>➤ Spazio fisico utilizzato per effettuare la 1<sup>a</sup> medicazione</li> <li>➤ Professionista che effettua la 1<sup>a</sup> medicazione</li> <li>➤ Permanenza C.V. in situ per 3 o più giorni</li> </ul>	<ul style="list-style-type: none"> <li>➤ Dolore in sede di ferita</li> <li>➤ Gonfiore in sede di ferita</li> <li>➤ Secrezione dalla ferita</li> <li>➤ Eritema in sede di ferita</li> <li>➤ Iperipressia</li> </ul>